

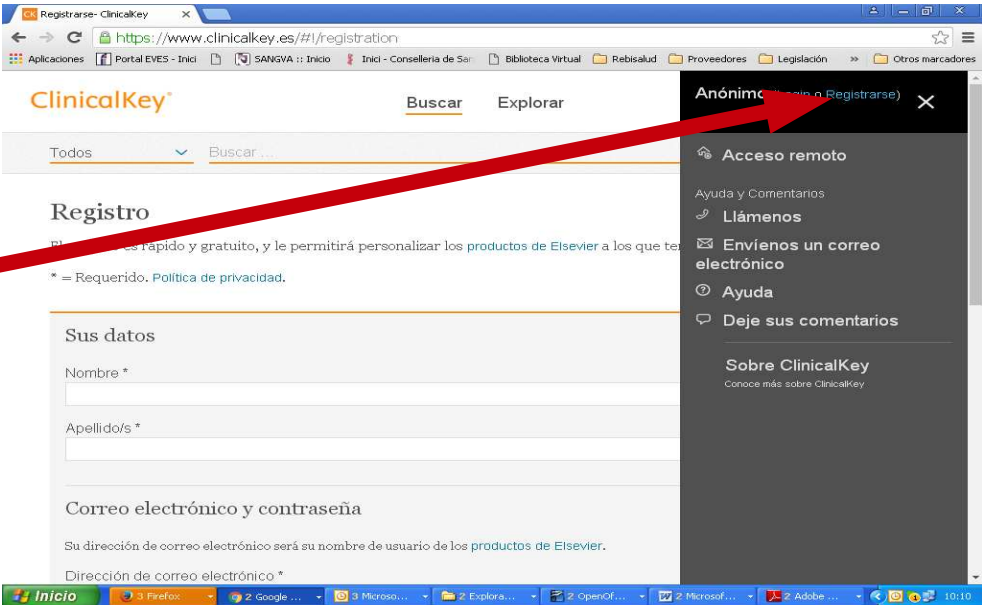
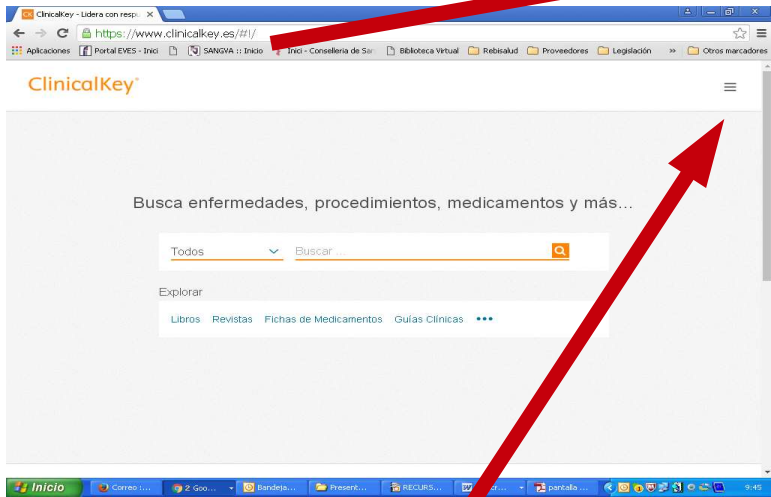


RECURSOS ELECTRÓNICOS

Biblioteca virtual CSUISP

Utilizar un ordenador de la Conselleria

<http://www.clinicalkey.es/>



Registrarse



RECURSOS ELECTRÓNICOS Biblioteca virtual CSUISP

<http://www.clinicalkey.es/>

Utilizar
Correo-e
INSTITUCIONAL

The screenshot shows the registration page of ClinicalKey. The browser address bar displays <https://www.clinicalkey.es/#/registration>. The page features the ClinicalKey logo and navigation options like 'Buscar' and 'Explorar'. A search bar is present with a dropdown menu set to 'Todos'. Below this, there is a registration form with the following sections:

- Sus datos**: Includes fields for 'Nombre *' and 'Apellido/s *'.
- Correo electrónico y contraseña**: Includes a note: 'Su dirección de correo electrónico será su nombre de usuario de los productos de Elsevier.' and fields for 'Dirección de correo electrónico *' and 'Contraseña *'.

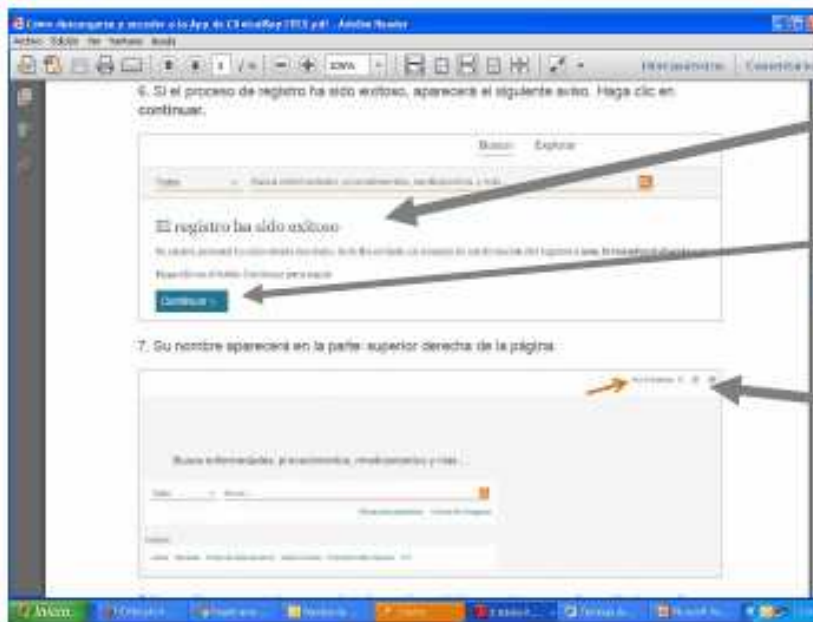
Two red arrows are overlaid on the image: one points from the 'Utilizar Correo-e INSTITUCIONAL' box to the 'Dirección de correo electrónico *' field, and the other points from the bottom right towards the 'Registrarse >' button.

Registrarse >

RECURSOS ELECTRÓNICOS

Biblioteca virtual CSUISP

<http://www.clinicalkey.es/>



Registro exitoso

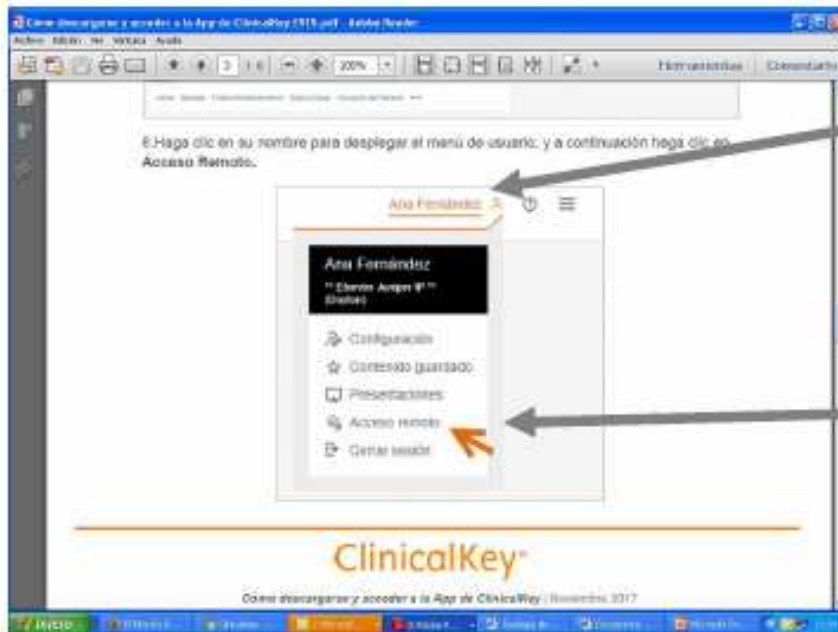
Continuar >

Aparecerá el nombre
en la parte superior
derecha

RECURSOS ELECTRÓNICOS

Biblioteca virtual CSUISP

<http://www.clinicalkey.es/>



Hacer clic en su
nombre para
desplegar menú de
usuario



Hacer clic en
Acceso remoto

RECURSOS ELECTRÓNICOS

Biblioteca virtual CSUISP

<http://www.clinicalkey.es/>



RECURSOS ELECTRÓNICOS

Biblioteca virtual CSUiSP

<http://www.clinicalkey.es/>

Descárguese la App de
ClinicalKey en sistema
Android e IOS

